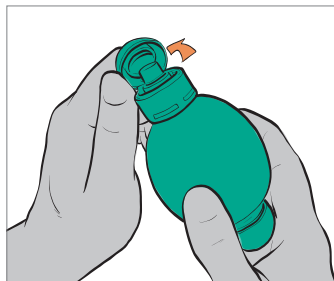


EASYPUMP® II

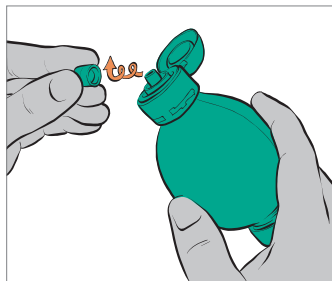
II SJEKKLISTE FOR FYLLING AV PUMPEN

Merk: Bruk aseptisk teknikk

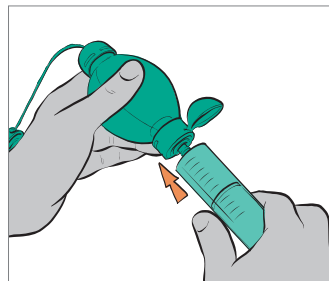
Elastomeriske pumper kan fylles med en LuerLock sprøyte eller lignende redskap under aseptisk teknikk.



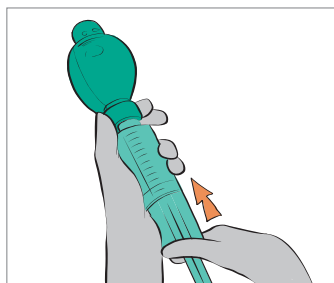
11. Åpne beskyttelseheten.



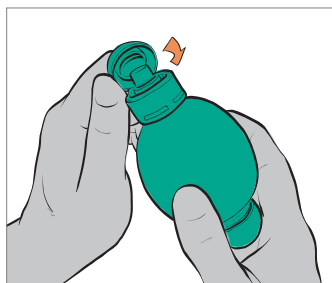
12. Fjern lukkeproppen og plasser den på en steril overflate.



13. Koble sprøyten/fylleanordning til fylleporten.



14. Fyll pumpen med resten av volumet/medikament med sprøyte/fylleanordning.



15. Sett på lukkepropp og lukk beskyttelseheten. Pumpen er nå klar for tilkobling.

GJØR LIVET ENKLERE –
EASYPUMP® II

